

Economía de la integración Europea

Fuentes de información de la Unión Europea en economía y estadísticas

Centro de Documentación Europea

Septiembre 2022

cde@db.uc3m.es

Índice

Portal Europa

- * Actualidad
- * Instituciones y organismos
- * Unión Europea por temas

Fuentes de información estadística

- Eurostat
- Comisión Europea. Bases de datos estadísticas: AMECO)
- Banco Central Europeo

Bibliografía

- Buscador Biblioteca UC3M
- Guías temáticas



Unión Europea

ES español

Búsqueda

Inicio

Principios, países, historia

Instituciones, leyes, presupuesto

Prioridades y acciones

Vivir, trabajar, estudiar

Noticias y actos

Contactar con la UE

Tu portal de acceso

a la Unión Europea

Portal Europa

Esta página proporciona: información básica sobre el funcionamiento de la UE, las últimas noticias y eventos de la UE, enlaces a información sobre los sitios web de las instituciones y agencias de la UE

Información sobre múltiples temas de interés




Portal Europa – europa.eu

- La UE es uno de los mayores proveedores de información online en el mundo
- Europa.eu es la web oficial de la Unión Europea. Creada en 1995, permite :
 - Obtener información sobre el funcionamiento de la UE , sus instituciones, políticas, las últimas noticias y acontecimientos..
 - Efectuar algunas operaciones como, por ejemplo, presentarse a puestos de trabajo, encargar y comprar documentos, etc.
 - Expresar su opinión sobre las políticas, actividades y servicios de la UE
- EUROPA no es un sitio único, sino la reunión de unos 150 sitios diferentes gestionados independientemente por las distintas instituciones , agencias y organismos de la UE, las Direcciones Generales de la Comisión Europea, Oficinas de la UE en los países miembros y en países de todo el mundo
- La información se actualiza cuando es necesario, muchas páginas diariamente (ej. Legislación, estadísticas, comunicados de prensa, informes etc.)


Portal Europa – europa.eu

- La Multilingüe : 24 lenguas oficiales. No toda la información está en todas las lenguas , por lo que conviene consultar las páginas en inglés. Distinto número de lenguas para distinto tipo de información:
 - Legislación, documentos políticos clave e información general se publican en todas las lenguas oficiales
 - Información especializada (datos técnicos, campañas, licitaciones), noticias y eventos aparecen en un número limitado de lenguas e incluso en una sola : depende del lector al que se destinen
- EUROPA se basará cada vez más en el siguiente enfoque:
 - En el primer y segundo nivel de cada sitio se ofrece información básica con un plazo de validez largo y destinada a un público no especializado , en todas las lenguas oficiales
 - En general, la información muy especializada o con un plazo de validez corto (datos técnicos, campañas , licitaciones, noticias y eventos) solo se publicará en algunas lenguas o incluso en una sola según los lectores destinatarios.
- Múltiples formatos: pdf, doc, html, ppt, excel, videos, fotos, podcasts...
- Diferentes documentos: publicaciones oficiales, estadísticas, encuestas...

Portal Europa – Sala de prensa (1)



Unión Europea
ES español
Búsqueda


[Inicio](#)
[Principios, países, historia](#)
[Instituciones, leyes, presupuesto](#)
[Prioridades y acciones](#)
[Vivir, trabajar, estudiar](#)
[Noticias y actos](#)
[Contactar con la UE](#)


European Union Newsroom
 europa.eu


EUROPA > Newsroom

[Home](#)
[Highlights](#)
[Press releases](#)
[Calendar](#)
[Audiovisual](#)
[Press contacts](#)
[Press facilities](#)
[Subscription services](#)
[About the EU](#)

 [Translate this page](#)

 [Highlights](#) ▶


A European Care Strategy for caregivers and care receivers



07/09/2022 - Culture, education and youth / Employment and social rights

The European Commission presents the European Care Strategy to ensure quality, affordable and accessible care services across the European Union and improve the situation for both care receivers and the people caring for them, professionally or informally.

[Questions and Answers: European Care Strategy](#)


Latest press releases and statements

ESAs warn of rising risks amid a deteriorating economic outlook
 Economy and the euro | 12/09/2022 - 11:00 | European Securities and Markets Authority, Other bodies and agencies

Joint ESA report on Risks and Vulnerabilities in the EU financial system No 2 2022
 Economy and the euro | 12/09/2022 - 10:56 | European Securities and Markets Authority, Other bodies and agencies

Daily News 12 / 09 / 2022
 Institutional affairs | 12/09/2022 - 10:56 | European Commission

Keynote speech by Vice-President Maroš Šefčovič at the Raw Materials Security of Europe Conference
 Enlargement, external relations and trade, International aid, development and cooperation, Security and defence | 12/09/2022 - 10:44 | European Commission

ESAs warn of rising risks amid a deteriorating economic outlook

- 
▶ More press releases and statements
-
- ▶ Search press releases databases

Portal Europa – Sala de prensa (2)

European Union Newsroom
europa.eu

EUROPA > Newsroom > Press releases > Databases

Home Highlights Press releases Calend

PRESS RELEASES

Press releases databases

- Committee of the Regions
- Council of the EU and European Council
- Court of Justice of the European Union
- European Central Bank
- **European Commission**
- European Court of Auditors
- European Data Protection Supervisor
- European Economic and Social Committee
- European Investment Bank
- European Ombudsman
- European Parliament

Advanced search

Search for press material from 1974 up to the present day.

Filter by

Keywords

Search in title only

Document type
Factsheet x Press release x Questions and answers x

Policy area
European Green Deal x

College member
- Any -

Published before

Published after
1 January 2022

Clear filter Search

PRESS RELEASE | 14 SEPTEMBER 2022

Energy prices: Commission proposes emergency market intervention to reduce bills for Europeans



Unión Europea

INSTITUCIONES Y ORGANISMOS

Instituciones y organismos de la UE (1)



ES español

http://europa.eu/index_es.htm

Inicio

Principios, países,
historia

Instituciones, leyes,
presupuesto

Prioridades y
acciones

Vivir, trabajar,
estudiar

Noticias y
actos

Contactar con
la UE

Inicio > [Instituciones, leyes, presupuesto](#) > Instituciones y organismos

Instituciones y organismos

Perfiles de instituciones y órganos

Buscar todas las instituciones, organizaciones y agencias de la UE por tipo.

Tipos de instituciones y órganos

La Unión Europea tiene una estructura institucional única. A continuación, se ofrece información sobre los entes que participan en la toma de decisiones de la UE y sus funciones respectivas.



Comisión Europea

Instituciones: Comisión Europea (1)

https://ec.europa.eu/info/index_es

Qué hacemos

La estrategia de la UE, su función a la hora de establecer prioridades y su aplicación a través de las políticas.



Seis prioridades de la Comisión para 2019-24

Quiénes somos

Organización, departamentos, funciones y responsabilidades, principios rectores y cómo hacer visitas y participar.



Los responsables políticos de la Comisión Europea

Empresa, economía, euro

La economía de la UE, el euro e información práctica para empresas y empresarios.

Vivir, trabajar y viajar en la UE

Consejos para vivir, trabajar o viajar en la UE y sobre visados e inmigración para ciudadanos de otros países, cultura europea.

Legislación

Legislación y sentencias de la UE, aplicación de la legislación de la UE, consultas públicas, protección de datos, infracciones, fraude, delitos graves.

Financiación, licitaciones

Financiación de la UE, subvenciones, licitaciones y procedimiento de solicitud.

Investigación e innovación

Financiación de la investigación, colaboradores y resultados. Medidas de la UE para fomentar la

Energía, Cambio climático, Medio ambiente

Acción de la UE en materia de protección del



Instituciones: Comisión Europea (2)

https://ec.europa.eu/info/departments/economic-and-financial-affairs_es

Qué hacemos

La estrategia de la UE, su función a la hora de establecer prioridades y su aplicación a través de las políticas.

Quiénes somos

Organización, departamentos, funciones y responsabilidades, principios rectores y cómo hacer visitas y participar.

Departamentos y agencias ejecutivas

Filtrar por

Temas

Todas

Tipo de departamento

DIRECCIÓN GENERAL

Tarea principal

Todas

Eliminar filtros

Departamentos / agencias ejecutivas (34)

TIPO DE DEPARTAMENTO DIRECCIÓN GENERAL

DIRECCIÓN GENERAL | CLIMA

Acción por el Clima

DIRECCIÓN GENERAL | AGRI

Agricultura y Desarrollo Rural

DIRECCIÓN GENERAL | DG ECFIN

Asuntos económicos y financieros

Instituciones: Comisión Europea (3)



https://ec.europa.eu/info/business-economy-euro_es

Comisión Europea

Home > Empresa, economía, euro

Empresa, economía, euro

Información sobre la economía, el comercio y los recursos para las empresas de la UE, incluidas la formación de redes y las oportunidades de financiación. Consejos para cumplir la normativa de la UE sobre medio ambiente, competencia y seguridad de los productos.

Recuperación del coronavirus

Hacer negocios en la UE

Contabilidad e impuestos

Seguridad y requisitos de los productos

Comercio con países no pertenecientes a la UE

Seguridad del transporte

Administración electrónica

Indicadores, estadísticas

Previsiones y resultados económicos

Coordinación de las políticas económicas y presupuestarias

Crecimiento e inversión

Zona del euro

Banca y finanzas

Información y auditoría de las empresas

Financiación y licitaciones en empresa, economía y euro

Instituciones: Comisión Europea (4)



Comisión Europea

https://ec.europa.eu/info/energy-climate-change-environment_es

Home > Energía, Cambio climático, Medio ambiente

Energía, Cambio climático, Medio ambiente

La política de la UE protege el medio ambiente y trata de minimizar los riesgos para el clima, la salud humana y la biodiversidad. El Pacto Verde Europeo aspira a convertir Europa en el primer continente neutro en carbono, en parte desarrollando fuentes de energía más limpias y tecnologías ecológicas.

Un Pacto Verde Europeo

Objetivos globales

Aplicación en los países de la UE

Cooperación internacional

Normas, herramientas y etiquetas

Consejos prácticos

Eventos por temas

Noticias por temas

Temas

European Environment Agency

<https://www.eea.europa.eu/>



- Topics
- Countries
- Data and maps
- Indicators
- Publications
- Media
- About us

The European Environment Agency provides sound, independent information on the environment for those involved in developing, adopting, implementing and evaluating environmental policy, and also the general public. In close collaboration with the European Environmental Information and Observation Network (Eionet) and its 32 member countries, the EEA gathers data and produces assessments on a wide range of topics related to the environment. [Learn more](#)



Air and climate

- Air pollution
- Climate change adaptation
- Climate change mitigation



Nature

- Biodiversity — Ecosystems
- Land use
- Soil
- Water and marine environment



Sustainability and well-being

- Environment and health
- Policy instruments
- Resource efficiency and waste
- Sustainability transitions



Economic sectors

- Agriculture
- Energy
- Industry
- Transport

- News
- Articles
- Publications
- Data and maps
- All products

Filtered by



European soils hold potential for stronger climate action

News 08 Sep 2022

Soils can both remove carbon from the atmosphere or emit greenhouse gas emissions. According to a European Environment Agency (EEA) briefing, published today, European soils are currently a

Featured article

[Archive](#)



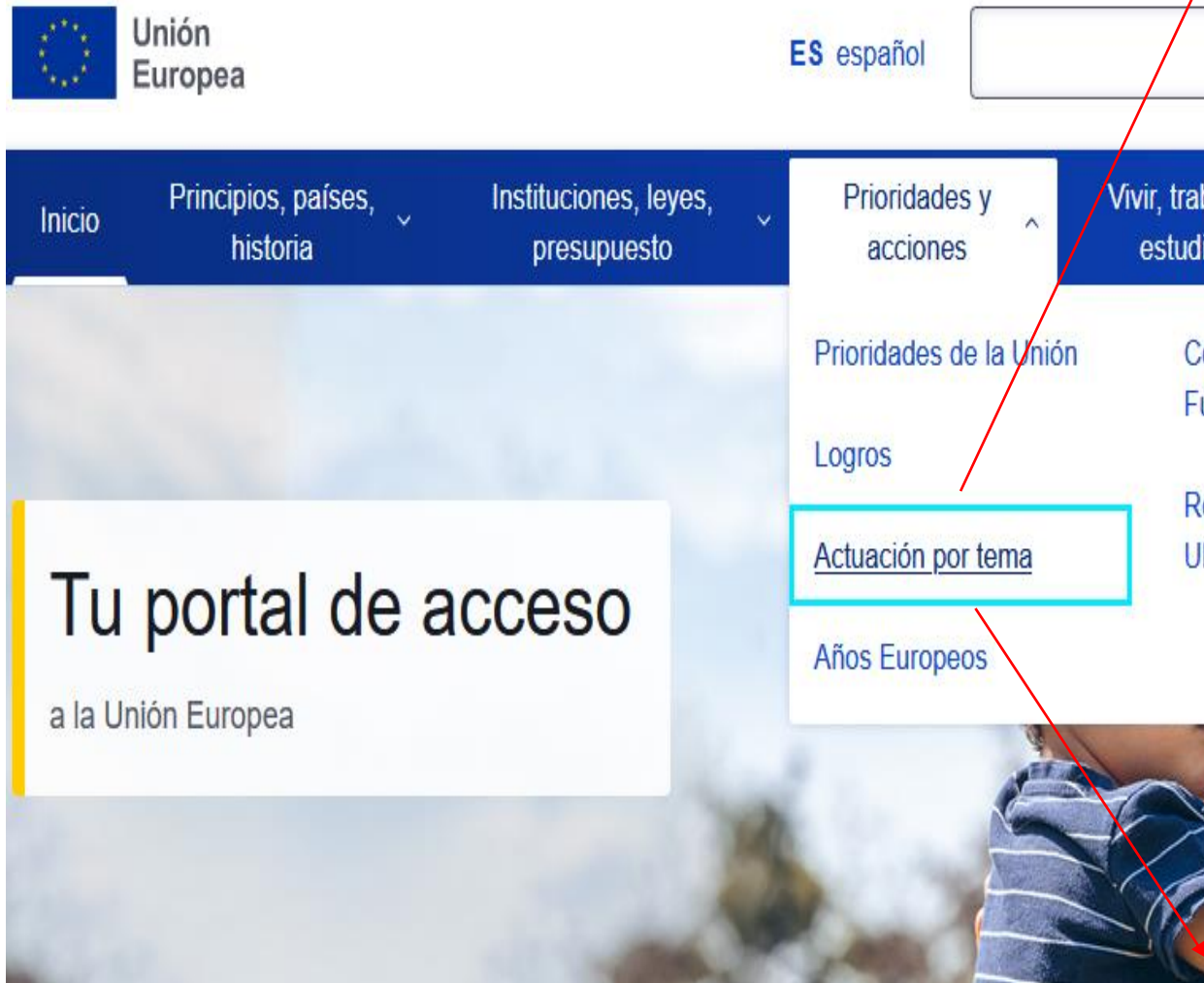
Summer 2022: Living in a state of multiple crises

It seems as if we have been living through one crisis after another — a pandemic, extreme heatwaves and drought due to climate change, inflation, war, and an energy crisis.

UNIÓN EUROPEA POR TEMAS

Unión Europea por temas

<https://european-union.europa.eu/priorities-and-actions/actions-topics>



Actuación por tema

- Aduanas
- Agricultura
- Ayuda humanitaria y protección civil
- Comercio
- Competencia
- Derechos humanos y democracia
- Desarrollo y cooperación
- Educación, Formación y Juventud
- Empleo y asuntos sociales
- Empresa e industria
- Energía
- Fiscalidad
- Food safety
- Investigación e innovación
- Justicia y derechos fundamentales
- La cultura
- Medio ambiente

ESTADÍSTICAS DE LA UE

- EUROSTAT
- AMECO (COMISIÓN EUROPEA. DG. ECONOMÍA Y FINANZAS)
- BANCO CENTRAL EUROPEO



<https://ec.europa.eu/eurostat>

Eurostat. Oficina de Estadística de la UE

- Eurostat es la Oficina estadística de la Unión Europea y una de las Direcciones Generales de la Comisión Europea
- Publica datos armonizados y comparables de la UE, los 2 Estados miembros, los países de la zona euro, los países candidatos y países de la Asociación Europea de Libre Comercio

¿Qué hace Eurostat?

- Recopila datos de los Institutos Nacionales de Estadística
- Armoniza datos según una única metodología
- Produce los Agregados europeos (EU 28 / EU 27 / Eurozona)
- Difunde las estadísticas
- Desde Octubre de 2004 proporciona acceso gratuito a su bases de datos y publicaciones electrónicas (pdf) a través de internet


Estadísticas monetarias y financieras

- Un [memorandum de entendimiento](#) determina las competencias de la Comisión Europea (Eurostat) y del BCE en lo referido a las estadísticas económicas y financieras en la Unión Europea;
- Eurostat se ocupa fundamentalmente de las estadísticas económicas generales;
- mientras que el BCE se ocupa principalmente de las estadísticas monetarias y financieras, las estadísticas sobre reservas internacionales del Eurosistema y las estadísticas sobre tipos de cambio efectivos nominales y reales del euro;
- ambos comparten responsabilidad respecto a las estadísticas sobre la balanza de pagos y las cuentas financieras y no financieras de los distintos sectores institucionales

5 puntos de navegación disponibles desde todas las páginas

Acceso principal a la base de datos

VISUALISATION TOOL



QUICK ACCESS

Release calendar

Complete database

Visualisation tools

WHAT'S NEW?

19/09/2022

Albania and North Macedonia updated on statistical acquis

Ultimos comunicados de prensa

19/09/2022

Bread more expensive than ever

ECONOMIC TRENDS



EURO INDICATORS

See complete list

STATISTICS BY THEME

Statistics A to Z

General and regional statistics	Economy and finance	Population and social conditions
Industry, trade and services	Agriculture and fisheries	International trade
Transport	Environment and energy	Science, technology and digital society

Statistics Explained

Interactive publications

EU POLICY INDICATORS

- Euro indicators
- Sustainable development
- European Pillar of Social Rights
- Circular economy
- Macroeconomic Imbalance Procedure (MIP)

FOCUS ON

SDGs interactive publication

SDGs me

Select a goal

Select a country

Eurostat. Estadísticas por temas (1)

La mayor parte de los contenidos está disponible a nivel **regional**

General and regional statistics

- > Regions and cities
- > Land cover/use statistics (LUCAS)
- > International cooperation

Algunos indicadores están disponibles a nivel local

Datos sobre el PIB y sus principales componentes

Economy and finance

- > National accounts (including GDP)
- > ESA Input-Output tables
- > Institutional sector accounts
- > Pensions in National Accounts
- > Government finance and EDP
- > Exchange and interest rates
- > Harmonised Indices of Consumer Prices (HICP)
- > Housing price statistics
- > Purchasing Power Parities (PPPs)
- > Civil servants remunerations
- > Balance of payments
- > Economic globalisation

Déficit y deuda pública

Population and social conditions

- > Population and demography
- > Migration and asylum
- > Health
- > Education and training
- > Labour market (including Labour Force Survey)
- > Income and living conditions
- > Social protection
- > Household Budget Surveys
- > Youth
- > Culture
- > Sport
- > Crime and criminal justice
- > Quality of life
- > Equality (age, gender and disability)
- > Skills
- > Harmonised European Time Use Surveys

Población, demografía, migraciones

Número de estudiantes, idiomas estudiados...

Tasa de inflación

Número de médicos, causas de mortandad...

Eurostat. Estadísticas por temas (2)

Estadísticas de las empresas por sectores, PYMEs...

Número de turistas, duración de las estancias...

Usos del suelo, producción y precios agrícolas, agricultura biológica

Datos agregados y detallados del comercio exterior de bienes y servicios

 Industry, trade and services

 Agriculture and fisheries

 International trade


- > Structural business statistics
- > Short-term business statistics
- > Globalisation in business statistics
- > Statistical business registers
- > Tourism
- > Manufactured goods (Prodcum)


- > Agriculture
- > Forestry
- > Fisheries

- > International trade in goods
- > International trade in services

Gastos en I+D, número de investigadores...

 Transport

 Environment and energy

 Science, technology and digital society

- > Transport

- > Environment
- > Energy
- > Climate change

- > Science, technology and innovation
- > Digital economy and society

Estadísticas por medio de transporte (carretera, ferrocarril...)

Producción, consumo y precio de la energía. Energías renovables

Datos sobre contaminación y residuos

Acceso a internet, nivel de alfabetización digital, comercio-e, administración electrónica...

EUROSTAT DATOS

¿Dónde localizar datos? (1)

The screenshot shows the Eurostat website header. The 'Data' and 'Publications' menu items are highlighted with red boxes. A red box also highlights the 'News releases' link under the 'Data' menu. The search bar is highlighted with a red box, and a red arrow points from it to a 'Search tool' box. The 'DATABASE' box is positioned below the 'Data' menu item.

DATABASE

- 📁 Data navigation tree
- + 📁 Database by themes
- + 📁 Tables by themes

Browse statistics by theme

Statistics A - Z

Eurostat publishes a wide range of publications:

Flagship publications are overview publications that present data for EU Member States, EU regions or G20 countries. The publication on Sustainable Development Goals is also included in this collection.

Interactive publications contain short texts, interactive visualisations and maps, videos, photos, etc.

Key figures is a series of publications that presents key findings and gives an introduction to various statistical topics.

Statistics Explained is the core dissemination platform for most Eurostat publications, containing articles and glossaries that present statistics in an easily understandable way. It also contains online publications for both statistical and methodological domains. The articles are published in English, however but, since November 2020, automatic machine translations into all EU official languages are available.

¿Dónde localizar datos? (2)

The screenshot shows the Eurostat Database navigation tree. The 'Data' menu item is highlighted with a red box. The tree structure is as follows:

- DATA
- Database by themes (highlighted with a red box)
 - General and regional statistics
 - Economy and finance
 - Population and social conditions
 - Industry, trade and services
 - Agriculture, forestry and fisheries
 - International trade
 - Transport
 - Environment and energy
 - Science, technology, digital society
- Tables by themes (highlighted with a red box)
 - General and regional statistics
 - Economy and finance
 - Population and social conditions
 - Industry, trade and services
 - Agriculture, forestry and fisheries
 - International trade in goods
 - Transport
 - Environment and energy
 - Science, technology, digital society
- Tables on EU policy (highlighted with a red box)
 - Macroeconomic imbalance procedure indicators
 - Euro indicators / PEEIs

Annotations on the right side of the image:

- Los datos están agrupados por temas en una estructura de árbol** (The data is grouped by themes in a tree structure)
- Base de datos.** Permite una selección en profundidad y configurar la presentación de los datos tomando en cuenta diferentes variables
Desventaja: no ofrece herramientas gráficas
- Tablas principales/ temas**
Contiene información rápida y esencial
Ventajas: incluye gráficas y mapas
Desventajas: los datos no son seleccionables. Son tablas cerradas

¿Dónde localizar datos sobre el Producto Interior Bruto?

Database by themes (1)

eurostat

Your key to European statistics

[Cookies](#) | [Privacy policy](#) | [Legal notice](#) | [My alerts](#) | [Contact](#)

English

[Translate](#)[News](#)[Data](#)[Publications](#)[About Eurostat](#)[Help](#)[European Commission](#) > [Eurostat](#) > [Data](#) > [Database](#)

DATA

NEW DATA NAVIGATION TREE

▲ DATABASE

[Information](#)[Statistics by theme](#)[Statistics A-Z](#)[Experimental statistics](#)[Visualisation tools](#)[Education corner](#)[Bulk download](#)

▼ Web Services

[GISCO:Geographical Information and maps](#)[Microdata](#)[Quality](#)

▼ Metadata

[GDMP InfoSpace](#)

NEW Explore [Eurostat's new data navigation tree](#) using the Data Browser  .

DATABASE

[Data navigation tree](#)[Database by themes](#)[General and regional statistics](#)[Economy and finance](#)[National accounts \(ESA 2010\) \(na10\)](#)[Annual national accounts \(nama10\)](#)[Main GDP aggregates \(nama_10_ma\)](#)[GDP and main components \(output, expenditure and income\) \(nama_10_gdp\)](#)[Final consumption aggregates by durability \(nama_10_fcs\)](#)[Exports and imports by Member States of the EU/third countries \(nama_10_exi\)](#)[Auxiliary indicators \(population, GDP per capita and productivity\) \(nama_10_aux\)](#)[Basic breakdowns of main GDP aggregates and employment \(by industry and by assets\)](#)

Dónde localizar datos sobre el Producto Interior Bruto?

Database by themes (2)

GDP and main components (output, expenditure and income)

Last update: 16-09-2022

variables

Table Customization [show](#)

+ + +

+ +

	2012	2013	2014	2015	2016	2017
European Union - 27 countries	11,391,946.4	11,520,205.5	11,784,025.8	12,214,799.8	12,552,647.2	13,076,869.9
European Union - 28 countries	13,502,975.3	13,616,543.5	14,095,106.0	14,859,516.3	14,986,766.4	15,436,659.8
European Union - 15 countries	12,422,864.3	12,519,072.6	12,964,202.3	13,666,349.7	13,762,936.8	14,105,126.9
Euro area (EA11-1999, EA12-2001)	9,781,556.4	9,877,663.0	10,132,113.5	10,522,291.6	10,816,378.4	11,223,238.0
Euro area - 19 countries (from 2007)	9,837,064.0	9,935,493.8	10,168,694.8	10,522,291.6	10,816,378.4	11,223,238.0
Euro area - 12 countries (2001-2007)	9,627,220.3	9,722,141.2	9,948,531.2	10,293,120.9	10,579,441.4	10,970,503.3
Belgium	386,174.7	392,880.0	403,003.3	416,701.4	430,085.3	445,050.1
Bulgaria	42,256.8	42,050.2	43,026.0	45,812.3	48,773.1	52,531.3
Czechia	162,587.5	159,461.5	157,821.3	169,558.2	177,438.5	194,132.9
Denmark	254,578.0	258,742.7	265,757.0	273,017.6	283,109.7	294,808.2
Germany (until 1990 former b...)	2,745,310.0	2,811,350.0	2,927,430.0	3,026,180.0	3,134,740.0	3,267,160.0
Estonia	17,916.7	18,910.8	20,048.2	20,631.4	21,747.9	23,833.6
Ireland	175,615.4	179,457.6	195,085.2	262,975.9	270,205.3	297,763.2
Greece	188,380.6	179,884.4	177,236.0	176,368.9	174,494.2	176,903.4

GDP and main components (output, expenditure and income)

[nama_10_gdp]

Last update: 16-09-2022

Interactive extraction size limit: 750000
 Current extraction size: 1350
 Dimension selection: 10/47

Update

View

Sorting Sort Ascending Sort Descending Sort Protocol Order

Show Codes Labels Both

Filtering

Filtering type: Text Code range Pattern

Search in: Codes Labels Both

Search Show all

<input type="checkbox"/> Select all	Code	Label
<input checked="" type="checkbox"/>	2021	No label
<input checked="" type="checkbox"/>	2020	No label
<input checked="" type="checkbox"/>	2019	No label
<input checked="" type="checkbox"/>	2018	No label
<input checked="" type="checkbox"/>	2017	No label
<input checked="" type="checkbox"/>	2016	No label
<input checked="" type="checkbox"/>	2015	No label
<input checked="" type="checkbox"/>	2014	No label
<input checked="" type="checkbox"/>	2013	No label
<input checked="" type="checkbox"/>	2012	No label
<input type="checkbox"/>	2011	No label
<input type="checkbox"/>	2010	No label
<input type="checkbox"/>	2009	No label

¿Dónde localizar datos sobre el Producto Interior Bruto a nivel regional ? Database by themes > General and regional statistics > Regional statistics by NUTS Classification > Regional economic accounts

European Commission > Eurostat > Data > Database

DATA

NEW DATA NAVIGATION TREE

▲ DATABASE

Explore [Eurostat's new data navigation tree](#) using the Data Browser .

Information

Statistics by theme

Statistics A-Z

Experimental statistics

Visualisation tools

Education corner

Bulk download

▼ Web Services

GISCO: Geographical Information and maps

Microdata

Quality

▼ Metadata

SDMX InfoSpace

Data validation

DATABASE

Data navigation tree

Database by themes

General and regional statistics

European and national indicators for short-term analysis (euroind)

Regional statistics by NUTS classification (reg)

Area by NUTS 3 region (reg_area3)

Regional agriculture statistics (reg_agr)

Regional demographic statistics (reg_dem)

Regional economic accounts (reg_eco10)

Gross domestic product indicators (reg_eco10gdp)

Gross domestic product (GDP) at current market prices by NUTS 2 regions (nama_10r_2gdp)

Average annual population to calculate regional GDP data (thousand persons) by NUTS 3 regions (nama_10r_3popgdp)

Gross domestic product (GDP) at current market prices by NUTS 3 regions (nama_10r_3gdp)

Real growth rate of regional gross value added (GVA) at basic prices by NUTS 2 regions - percentage change on previous year (nama_10r_2gvagr)

Branch and household accounts (reg_eco10brch)

Regional education statistics (reg_educ)

¿Dónde localizar datos sobre el Producto Interior Bruto ? Tables by themes (1)

eurostat

DATA

DATABASE

▲ DATABASE

Information

Statistics by theme

Statistics A-Z

Experimental statistics

Visualisation tools

Education corner

Bulk download

▼ Web Services

GISCO: Geographical Information
and maps

Microdata

Quality

▼ Metadata

SDMX InfoSpace

Data validation

Data navigation tree

Database by themes

Tables by themes

General and regional statistics

Economy and finance

National accounts (including GDP) (t_na10)

Annual national accounts (t_nama10)

Main GDP aggregates (t_nama_10_ma)

Auxiliary indicators (population, GDP per capita and productivity) (t_nama_10_aux)

Basic breakdowns of main GDP aggregates and employment (by industry and by assets)
(t_nama_10_bbr)Detailed breakdowns of main GDP aggregates (by industry and consumption purpose)
(t_nama_10_dbr)

Regional economic accounts - ESA 2010 (t_nama_10reg)

Quarterly national accounts (t_namq_10)

Annual sector accounts (ESA 2010) (t_nasa_10)

Quarterly sector accounts (ESA 2010) (t_nasq_10)

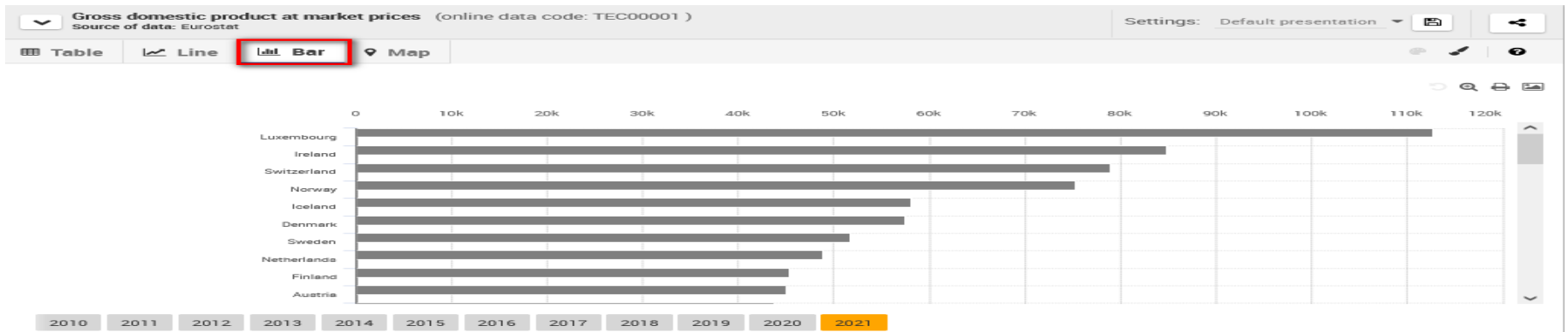
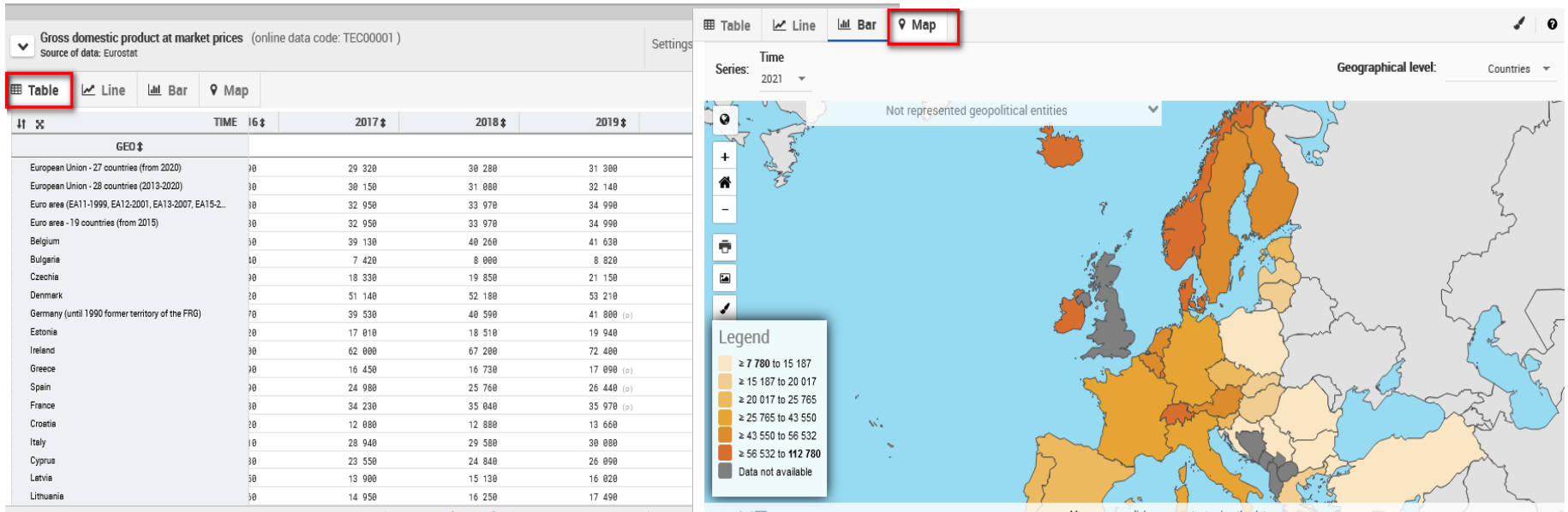
¿Dónde localizar datos sobre el Producto Interior Bruto ?

Tables by themes - (2)

eurostat Data Browser

Time frequency: Annual

National accounts indicator (ESA... Gross domestic product at ma...



¿Dónde localizar datos sobre el Producto Interior Bruto ?

Statistics by themes

eurostat

DATA

EU POLICY INDICATORS

Europe 2020 Euro Indicators / PEEIs European Pillar of Social Rights Sustainable development Circular economy Macroeconomic Imbalance Procedure (MIP)

Database
Information

BROWSE STATISTICS BY THEME

Statistics A - Z
Population Census 2011
Experimental statistics
Bulk download

Web Services
SDMX Web Services

STATISTICS BY THEME

General and regional statistics
> Regions and cities
> Land cover/use statistics (LUCAS)
> International cooperation

Economy and finance
> **National accounts (including GDP)**
> ESA Input-Output tables
> European sector accounts

Population and social conditions
> Population (Demography, Migration and Projections)
> Population and Housing Census

Toda la información disponible sobre las estadísticas del tema: introducción teórica, contexto político, legislación aplicable, publicaciones estadísticas...

National accounts (including GDP and regional accounts) - Overview

INTRODUCTION

What are national accounts?

National accounts provide information to analyse the structure of economies and their development over time. They contain a **wide range of statistics** describing an economy in various ways. The **main GDP aggregates** provide an overview about key economic developments. Other national accounts data on **institutional sectors**, **government finances** or **supply, use and input-output tables** allow a deeper analysis. A selection of data is also available on a regional level. **These topics are presented in different sections of the Eurostat website.**

HIGHLIGHTS



Read the information note on Covid-19

This note presents different questions and answers which help to better understand the impact of COVID-19 on national accounts.



Browse through ESA 2010

This interactive tool allows users to easily browse within the European System of Accounts as well as between ESA 2010 and selected related publications.

DIRECT ACCESS TO...



Complete database



Selected tables



Information on data



Publications



Statistics Explained



Methodology

¿Dónde localizar datos sobre el Producto Interior Bruto ? Statistics A-Z

eurostat

Your key to European statistics

[Cookies](#) | [Privacy policy](#) | [Legal notice](#) | [My alerts](#) | [Contact](#)

English

[Translate](#)

Search the Eurostat website + all products



News

Data

Publications

About Eurostat

Help

European Commission > Eurostat > Data > Statistics A-Z

DATA

STATISTICS A-Z

Database

Information

Statistics by theme

STATISTICS A-Z

Experimental statistics

Visualisation tools

Education corner

Bulk download

Web Services

GISCO: Geographical Information and maps

Microdata

ALL	A	B	C	D	E	F	G	H	I	J	K	L	M	N
O	P	Q	R	S	T	U	V	W	X	Y	Z			

- Gender equality
- Gender pay gap
- GISCO: geographical information and maps
- Globalisation (Economic globalisation)
- Globalised businesses
- Government finance statistics
- Government interventions during the financial crisis
- Greenhouse gas emissions
- Gross domestic product (GDP)
- Gross earnings

EUROSTAT PUBLICACIONES

Publicaciones estadísticas

eurostat

News

Data

Publications

About Eurostat

ALL PUBLICATIONS

Eurostat publishes a wide range of publications. Most of them are available in English only, but some are also available in other languages.

Statistics Explained - which is a user-friendly wiki-based online publishing system - is the core dissemination platform for Eurostat publications, containing articles and glossaries presenting statistics in an easily understandable way. It also contains online publications for both statistical and methodological domains.

Eurostat's publications programme consists of several collections:

Digital publications are interactive products containing short texts, dynamic infographics, maps, videos, graphs, photos, etc.

Statistical books provide statistical data and analysis covering a broad range of topics. Among these books, Eurostat produces a few flagship publications (paper or digital) every year addressing themes highly relevant for users.

Manuals and guidelines describe methodologies, guidelines and standards which are actually applied in the European Statistical System.

Statistical working papers present on-going methodological developments and applied statistical studies.

Statistical reports are quality reports or other papers introducing new or experimental data in one statistical area.

Leaflets and other brochures are usually promoting statistical information available in a specific domain.

All printed publications are available on the EU Bookshop, most of them are free-of-charge. The PDF version can be downloaded for free.

Publicaciones - Statistics Explained (1)

[Eurostat home](#)[Contact Eurostat](#)[Statistics 4 beginners](#)

English ▾

eurostat
Statistics Explained



Search

Go



WELCOME TO STATISTICS EXPLAINED

Statistics Explained, **your guide to European statistics**. Statistics Explained is an official Eurostat website presenting statistical topics in an easily understandable way. Together, the articles make up an **encyclopedia** of European statistics for everyone, completed by a **statistical glossary** clarifying all terms used and by numerous links to further information and the latest data and metadata, a **portal** for occasional and regular users.

To find the information you need, please select a theme from the menu below or use the coloured boxes on the right. The search function (alt-f) can also be used.

LOOKING FOR AN ARTICLE ON A SPECIFIC THEME

 General and regional statistics/EU policies	 Economy and finance	 Population and social conditions
 Industry and services	 Agriculture, forestry and fisheries	 International trade
 Transport	 Environment and energy	 Innovation and information society

NEW / UPDATED ARTICLES



Did you know that....

Between 2015 and 2050 the highest increase of the population in the EU regions is projected for the Spanish region of Ciudad Autónoma de Melilla (+127 %), the French overseas region of Guyane (+95 %) and Luxembourg (+87 %). The largest projected falls in population include Severozapaden from northern Bulgaria (-49 %) and Sachsen-Anhalt and Chemnitz from the eastern part of Germany (both -44 %). [Read more...](#)



ALL ARTICLES

GLOSSARY

ALL ONLINE PUBLICATIONS

TUTORIALS

CATEGORIES

Most viewed :

1. Migration and migrant population statistics

Presenta las estadísticas de una manera comprensible. Los artículos que componen la wiki se completan con un glosario de términos estadísticos que aclara los términos usados, con los datos más recientes y con enlaces a más información

Publicaciones: Statistics Explained (2)

eurostat
Statistics Explained

WELCOME TO STATISTICS EXPLAINED

Statistics Explained, **your guide to European statistics**. Statistics Explained is an official Eurostat website presenting statistical topics in an easily understandable way. Together, the articles make up an **encyclopedia** of European statistics for everyone, completed by a [statistical glossary](#) clarifying all terms used and by numerous links to further information and the latest data and metadata, a **portal** for occasional and regular users.

To find the information you need, please select a theme from the menu below or use the coloured boxes on the right. The search function (alt-f) can also be used.

LOOKING FOR AN ARTICLE ON A SPECIFIC THEME

 General and regional statistics/EU policies	 Economy and finance	 Population and social conditions
 Industry and services	 Agriculture, forestry and fisheries	 International trade
 Transport	 Environment and energy	 Innovation and information society

NEW / UPDATED ARTICLES

Consumer prices

National accounts (incl. GDP)

Eurostat home



National accounts (incl. GDP)

This page provides a clickable overview of all articles in Statistics Explained on [National accounts \(incl. GDP\)](#) or see them in alphabetical order.

Statistical articles

Topics

Annual national accounts - evolution of the income components of GDP

National accounts and GDP

Productivity trends using key national accounts indicators

Quarterly national accounts - GDP and employment

▶ Supply, use and input-output tables

▶ Sector accounts

▶ Household consumption and assets

▶ GDP by area and region

Employment statistics within national accounts

▶ Archive - national accounts (incl. GDP)

Publicaciones: Statistics Explained (3)

Annual national accounts - evolution of the income components of GDP



Translate

Data extracted in March 2022.
Planned article update: March 2023.

Highlights



Tweet

Compensation of employees was the largest income component of EU GDP in 2021, accounting for 47.8%.

Shares of income components to GDP in 2021



Source: Eurostat (online data code: nama_10_gdp)

eurostat

Figure 1: Shares of income components to GDP Source: Eurostat (nama_10_gdp)

This article explains the income components of **Gross Domestic Product (GDP)** and presents the changes in their composition over the last 20 years as a proportion of GDP. The first part of the article presents the income components as a proportion of GDP in the latest values in 2021 and how these have changed over the last 20 years. The last section presents changes in main income components since 2001, which reflect the impact of the economic and financial crisis and of the COVID-19 pandemic.

Full article



Shares of income components to GDP in 2021

Changes over the last 20 years

Direct access to



Other articles



Tables



Database



Dedicated section




Publications



Methodology

Publicaciones: Statistics Explained (4)

eurostat
Statistics Explained



Thematic glossaries

The Statistics Explained [Glossary](#) covers all statistical concepts. Because it is quite large, it may be easier to consult it organised according to [statistical themes](#), preceded

Abbreviations

List of abbreviations

- **NUTS**

Glossary:Gross domestic product (GDP)



(Redirected from [Glossary:GDP](#))

Gross domestic product, abbreviated as **GDP**, is a basic measure of the overall size of a country's economy.

As an [aggregate](#) measure of production, GDP is equal to the sum of the [gross value added](#) of all resident institutional units engaged in production, plus any taxes on products and minus any subsidies on products. Gross value added is the difference between output and [intermediate consumption](#).

GDP is also equal to:

- the sum of the final uses of goods and services (all uses except intermediate consumption) measured in purchasers' prices, minus the value of [imports](#) of goods and services;
- the sum of primary incomes distributed by resident producer units.

GDP is one of the main indicators of the [European system of national and regional accounts \(ESA 2010\)](#)

Glossary:Nomenclature of territorial units for statistics (NUTS)



(Redirected from [Glossary:NUTS](#))

The **Nomenclature of territorial units for statistics**, abbreviated **NUTS** (from the French version *Nomenclature des Unités territoriales statistiques*) is a geographical nomenclature subdividing the economic territory of the European Union (EU) into [regions at three different levels](#) (NUTS 1, 2 and 3 respectively, moving from larger to smaller territorial units). Above NUTS 1, there is the 'national' level of the Member States.

The NUTS is based on [Regulation \(EC\) No 1059/2003](#) of the European Parliament and of the Council of 26 May 2003 on the establishment of a common classification of territorial units for statistics (NUTS), which is regularly updated.

EUROSTAT

COMUNICADOS DE PRENSA

Press releases

Sign In | Register

Cookies | Privacy policy | Legal notice | My alerts | Contact

English | Translate

Search the Eurostat website + all products

News | Data | Publications | About Eurostat | Help

European Commission > Eurostat > Home

VISUALISATION TOOL

STATISTICS for the European GREEN DEAL

QUICK ACCESS

Release calendar | Complete database | Visualisation tools

WHAT'S NEW? | See complete list | ECONOMIC TRENDS

eurostat | euroindicators

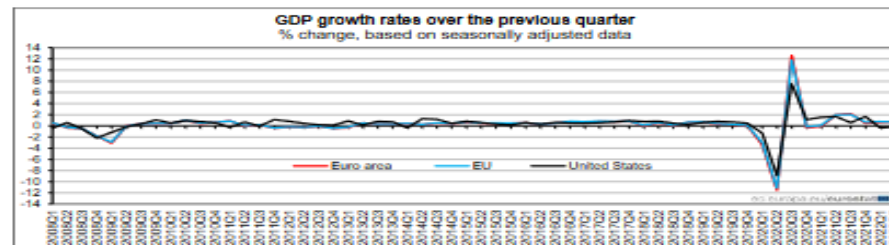
100/2022 - 7 September 2022

GDP main aggregates and employment estimates for the second quarter of 2022 **GDP up by 0.8% and employment up by 0.4% in the euro area**

In the EU, GDP up by 0.7% and employment up by 0.4%

GDP growth in the euro area and the EU

In the second quarter of 2022, seasonally adjusted GDP increased by 0.8% in the **euro area** and by 0.7% in the **EU** compared with the previous quarter, according to an estimate published by Eurostat, the statistical office of the European Union. In the first quarter of 2022, GDP had grown by 0.7% in the **euro area** and 0.8% in the **EU**.



Compared with the same quarter of the previous year, seasonally adjusted GDP increased by 4.1% in the **euro area** and by 4.2% in the **EU** in the second quarter of 2022, after +5.4% in the **euro area** and +5.5% in the **EU** in the first quarter of 2022.

EUROSTAT SEARCH TOOL

Search tool



eurostat
Your key to European statistics

Sign In | Register

Legal notice | RSS | Cookies | Links | Contact

English

GDP



European Commission > Eurostat > Home

News

Data

Publications

About Eurostat

Help

Search term

3774 results

Subscribe

Sort by: Relevancy

GDP



Theme

Economy and finance	1487
General and regional statistics	1382
Population and social conditions	312
Environment and energy	170
Industry, trade and services	163
Science and technology	143
Agriculture, forestry and fisheries	68
Transport	59
International trade	50

Collection

Statistical books/Pocketbooks	952
Euro indicators	841
Statistics in Focus	568
Eurostat News	475

GDP and main components (output, expenditure and income)



Match found in: Position: "Unit of measure > Percentage of gross domestic product (GDP)"

Geopolitical entity (reporting): **Multiple** National accounts indicator (ESA ...: **Multiple** Unit of measure: **Multiple**

Time frequency: **Quarterly** Seasonal adjustment: **Multiple**

Collection: *Dataset [Database]*, Product code: *namq_10_gdp*, updated on *19-Sep-2022*

Theme: *Economy and finance, General and regional statistics*

GDP deflator



Implicit deflators are calculated by dividing an aggregate measured in current prices by the same aggregate measured in constant prices. Implicit deflators are named after the aggregate used (Gross Domestic Product in this case). The deflator is calculated from seasonally and calendar adjusted **GDP**

Geopolitical entity (reporting): **Multiple** National accounts indicator (ESA ...: **Gross domestic product at market ...**

Unit of measure: **Price index (implicit deflator), ...** Time frequency: **Quarterly**

Seasonal adjustment: **Seasonally and calendar adjusted ...**

Collection: *Dataset [Tables]*, Product code: *teina110*, updated on *19-Sep-2022*

Theme: *Economy and finance*

Imports of goods and services in % of GDP



EUROSTAT

VISUALISATION TOOLS

<https://ec.europa.eu/eurostat/web/main/data/visualisation-tools>

Visualisation tools : Country facts (1)

eurostat

- News
- Data
- Publications
- About Eurostat
- Help

European Commission > Eurostat > Home

VISUALISATION TOOL

STATISTICS for the European GREEN DEAL

<https://ec.europa.eu/eurostat/cache/countryfacts/>

QUICK ACCESS

- Release calendar
- Complete database
- Visualisation tools**

- Database
 - Information
 - Statistics by theme
 - Statistics A-Z
 - Experimental statistics
 - VISUALISATION TOOLS**
 - Education corner
 - Bulk download
- Web Services
 - GISCO:Geographical Information and maps
 - Microdata
 - Quality
- Metadata
 - SDMX InfoSpace
 - Data validation

Various statistical topics



Interactive publications



European statistical recovery dashboard



Country facts



Key figures on Europe



Visualisation tools : Country facts (2)

COUNTRY FACTS

Add countries, select indicators, and create your factsheet

Select countries

Maximum 5 countries

- European Union
- Euro area
- Austria
- Belgium
- Bulgaria
- Croatia
- Cyprus
- Czechia
- Denmark
- Estonia
- Finland
- France
- Germany
- Greece
- Hungary
- Ireland
- Italy
- Latvia

Download your factsheet

	European Union	Euro area	Austria	Spain
People at risk of poverty or social exclusion <small>(as % of the population)</small>	21.6% <small>(2020)</small>	21.6% <small>(2020)</small>	16.7% <small>(2020)</small>	27.0% <small>(2020)</small>
Inflation rate <small>(% change compared to previous year)</small>	2.9% <small>(2021)</small>	2.6% <small>(2021)</small>	2.8% <small>(2021)</small>	3.0% <small>(2021)</small>
GDP per capita <small>(Euro per inhabitant)</small>	27 840€ <small>(2021)</small>	30 870€ <small>(2021)</small>	36 860€ <small>(2021)</small>	23 450€ <small>(2021)</small>
Renewable energy <small>(as % in gross final energy consumption)</small>	22.1% <small>(2020)</small>	21.0% <small>(2020)</small>	36.5% <small>(2020)</small>	21.2% <small>(2020)</small>
Electricity prices <small>(Euro per MWh, incl. taxes)</small>	220.3€ <small>(2021-S1)</small>	232.2€ <small>(2021-S1)</small>	221.6€ <small>(2021-S1)</small>	232.2€ <small>(2021-S1)</small>

N/A = Data not available
 Click on this icon in the table

Select indicators

- Society
 - Population on 1 January
 - Youth population (15 - 29 years)
 - First time asylum applicants
 - Gender pay gap
 - Minimum wage
 - People at risk of poverty or social exclusion
 - Early school leavers
- Economy
 - Inflation rate
- Environment
 - Greenhouse gas emissions

Utilidad para comparar de un vistazo los indicadores entre países o agregados

Presenta numerosos indicadores de gran interés agrupados por temas. Permite comparar de forma rápida datos entre países o agregados

Selección de indicadores por grandes temas:

Iconos de acceso a metadatos, tablas completas, gráficas y mapas

eurostat Visualisation tools: Country facts (3)

COUNTRY FACTSAdd countries, select indicators, and **create your own factsheet!**

GDP per capita
(Euro per inhabitant)

27 840€ (2021) 30 870€ (2021) 36 860€ (2021) 23 450€ (2021)

All data > Tables on EU policy > Sustainable development indicators > Goal 8 - Decent work and economic growth

Real GDP per capita

online data code: SDG_08_10 last update: 16/09/2022 23:00 view: CUSTOM DATASET ▾

The indicator is calculated as the ratio of real GDP to the average population of a specific year. GDP measures the value of total final [More ...>](#)

Source of data: Eurostat (NAMA_10_PC)

Selection □ Format ▾ Download ▾

Row: Geopolitical entity (reporting) [37/39] L 88 Column: Time [2/22] →

37 values displayed 2 values displayed

Time frequency: Annual National accounts indicator (ESA... Gross domestic product at ma... Unit of measure: Chain linked volumes (2010), e... [1/2] ⌵

Real GDP per capita (online data code: SDG_08_10)
Source of data: Eurostat

Table Line Bar **Map**

↑	⌵	TIME	2020 ⌵	2021 ⌵
		GEO ⌵		
		European Union - 27 countries (from 2020)	26 430	27 840
		Euro area - 19 countries (from 2015)	29 340	30 870
		Belgium	33 870 (p)	35 850 (p)
		Bulgaria	6 380	6 690 (p)
		Czechia	17 400	18 020
		Denmark	47 890	50 010



COMISIÓN EUROPEA
INDICADORES Y ESTADÍSTICAS

https://ec.europa.eu/info/business-economy-euro/indicators-statistics_es

Indicadores, estadísticas

Bases de datos económicos

Bases de datos económicos

Previsiones económicas

The Commission publishes macroeconomic forecasts for the EU and its member countries four times a year.

[Previsiones archivadas](#)

Economy and Finance

Home > Economic research and databases > Bases de datos económicos

Bases de datos económicos

AMECO database

AMECO is the annual macro-economic database of the European Commission's Directorate General for Economic and Financial Affairs.

Country-specific recommendations database

The CeSaR database is the main tool for recording and monitoring progress with the implementation of country-specific recommendations.

Key indicators for the euro area

This set of tables and graphs presents the most relevant economic statistics concerning the euro area.

Monetary conditions index

A Monetary Conditions Index (MCI) is an index number calculated from a linear combination of the short-run interest rate and the exchange rate.

Price and Cost Competitiveness

What is the price and cost competitiveness report?

[Price and Cost Competitiveness - Data Section](#)

Database on stability and convergence programmes

The database presented here is based on the annual Stability and Convergence Programmes of the EU Member States.

EU KLEMS: capital, labour, energy, materials and service

EU KLEMS is an industry level, growth and productivity research project.

Tax and benefits indicators database

What is the tax and benefits indicators database?

[Methodology of tax and benefits indicators database](#)

PENSREF: Pension Reform Database

The PENSREF database application provides detailed information on pension systems in the EU Member States through a user friendly interface.

AMECO - ¿Dónde localizar datos sobre el PIB (1)



Economy and Finance

[Home](#) > [Economic research and databases](#) > [Economic databases](#) > [AMECO database](#)

AMECO database

AMECO is the annual macro-economic database of the European Commission's Directorate General for Economic and Financial Affairs. The database is used for analysis and reports produced by the directorate general.

PAGE CONTENTS

[Database](#)

[Forecasts](#)

[Explanatory note](#)

[AMECO Archive](#)

[Contact](#)

Last update : [Spring 2022 Economic Forecast](#) (16/05/2022)

Database

The database contains data for the EU, the euro area, EU Member States, candidate countries and other OECD countries, for a total of over 40 countries. Data is organized in eighteen chapters, from population and employment via main national accounts aggregates such as gross domestic product to sector accounts and the cyclical adjustment of public finance variables.

To ensure that the Commission's analyses are verifiable and transparent to the public, AMECO data is made available free of charge.

Data can be accessed via:

- [Ameco Online](#)
- [Zipped text files](#)
- zipped text files of [earlier releases](#)

AMECO - ¿Dónde localizar datos sobre el PIB? (2)



Economy and Finance



AMECO Online (Current Version 2022-05-16 11:00)

Current/Vintage Feedback should be sent to: ecfin-ameco@ec.europa.eu

Select one chapter, at least one Sub chapter and then click Next ->

Chapter	Sub chapter	Variable	
1 - POPULATION AND EMPLOYMENT	6.1 - GROSS DOMESTIC PRODUCT ✓	GDP, at current prices (UVGD) ✓	<p>Gross domestic product at current market prices (UVGD)</p> <p>ESA 95-code: B.1*g</p> <p>Sector affected: Total economy (S.1)</p> <p>Definition (ESA 95): 8.89</p> <p>Source: National accounts; Eurostat or National</p>
2 - CONSUMPTION	6.2 - GROSS DOMESTIC PRODUCT PER HEAD OF PO...	GDP, at constant prices (OVGD)	
3 - CAPITAL FORMATION AND SAVING, TOTAL ECON...	6.3 - GROSS DOMESTIC PRODUCT PER PERSON EM...	GDP, at constant prices adjusted for the imp...	
4 - DOMESTIC AND FINAL DEMAND	6.4 - GROSS DOMESTIC PRODUCT PER HOUR WOR...	GDP, at constant prices, relative to a competi...	
5 - NATIONAL INCOME	6.5 - POTENTIAL GROSS DOMESTIC PRODUCT AT C...	GDP, at current prices, EU member states: ex...	
6 - DOMESTIC PRODUCT ✓	6.6 - TREND GROSS DOMESTIC PRODUCT AT CONST...	GDP, at current prices, relative to a country o...	
7 - GROSS DOMESTIC PRODUCT (INCOME APPROA...	6.7 - GDP AT CONSTANT PRICES ADJUSTED FOR THE...	GDP, price deflator (PVGd)	
8 - CAPITAL STOCK	6.8 - CONTRIBUTIONS TO THE CHANGE OF GDP AT C...	GDP, price deflator, relative to a competitor g...	



BANCO CENTRAL EUROPEO

ESTADÍSTICAS

<https://www.ecb.europa.eu/stats/html/index.en.html>

Banco Central Europeo

<https://www.ecb.europa.eu>



EUROPEAN CENTRAL BANK

EUROSYSTEM

El BCE gestiona el euro y formula y aplica la política económica y monetaria de la UE.

Su principal finalidad es mantener los precios estables, apoyando así el crecimiento económico y la creación de puestos de trabajo

El objetivo de estas estadísticas es apoyar la política monetaria del BCE. Las estadísticas las compila el BCE con la ayuda de los bancos centrales nacionales.

Estos recopilan datos de las entidades de crédito y otras fuentes en sus respectivos países y calculan los agregados a nivel nacional, que envían al BCE.

El BCE calcula los agregados de la zona del euro.

Podemos encontrar datos sobre moneda, mercados financieros, balanza de pagos, contabilidad nacional, IPC, mercado de trabajo, etc.

European Central Bank > Statistics > Browse and download ECB statistics > <http://sdw.ecb.europa.eu/>
Statistical Data Warehouse (1)

EUROPEAN CENTRAL BANK | EUROSISTEM

Browse and download ECB statistics

All ECB official statistics are available free of charge in our comprehensive online data delivery service.

Statistical Data Warehouse

EUROPEAN CENTRAL BANK
EUROSISTEM

Statistical Data Warehouse

ENHANCED BY Google

Try our new data search [here!](#)

Home > Publications

Publications

- + Statistics Bulletin
- + Economic Bulletin
- + Annexes of statistical press releases
- + ESRB Risk Dashboard
- + Reports
- + Dashboards
- + All Datasets

Economic activity

Exchange rates and balance of payments

Banking supervision

Selected Indicators for the Euro Area ?

See more

	(annual percentage changes unless otherwise stated)	Euro Area	Reference Period
<input checked="" type="checkbox"/>			
<input checked="" type="radio"/>	Inflation rate (HICP)	9.1	2022Aug
<input type="radio"/>	Monetary aggregate M3	5.5	2022Jul

Inflation rate (HICP) ?

Dynamic Chart


Static Chart

From: 31-01-1999 to: 31-08-2022


Full Period

European Central Bank > Statistical Data Warehouse (2)

Tipo de cambio mensual euro-dólar mensual desde el 01/01/2018 al 01/09/2019



EUROPEAN CENTRAL BANK
EUROSYSTEM



Statistical Data Warehouse

Home > ECB/Eurosystem policy and exchange rates > Exchange rates

Publications

Full Content

ECB/Eurosystem policy and exchange rates

- Official interest rates
- Minimum reserves and liquidity
- + Eurosystem balance sheet
- Banknotes and coins
- TARGET balances of participating NCBS
- Exchange rates**
 - Reference rates**
 - Spot rates
 - + Effective exchange rates
 - + Harmonised competitiveness indicators
- Money, credit and banking
- Financial corporations
- Financial markets and interest rates
- Macroeconomic and sectoral

Available Datasets (1)

Colours' legend: Dataset contains Reference series

<input type="checkbox"/>	Data set (Number of Series)	Description
<input checked="" type="checkbox"/>	EXR : Exchange Rates (2)	Reference rates

Dimension Filters

EXR

- Frequency (5) 1. dimension:
- Currency (40) 2. dimension:
- Currency denominator (1) 3. dimension:
- Exchange rate type (1) 4. dimension:
- Series variation - EXR context (2) 5. dimension:

Data Selection | **Metadata** | **Data Table** | **Data Chart** | **Add to My Data** | **Download Data**

Number of Series: 2

Parameters and Transformations

Date Range: to (DD-MM-YYYY)

Transformation:

Common Description

Dataset name: Exchange Rates
 Frequency: Monthly
 Currency: US dollar
 Currency denominator: Euro
 Exchange rate type: Spot

The order of the columns can be changed by dragging and dropping them (performance will be slow for long time series)

Period	Average	End-of-period
Dataset Source (all series) : European Central Bank (ECB)		
	(US dollar)	(US dollar)
2019-08		1.1126
2019-07		1.1218
2019-06		1.1293
2019-05		1.1185
2019-04		1.1238
2019-03		1.1302
2019-02		1.1351

EJERCICIOS

1. Localiza el Producto Interior Bruto de Bruselas, Berlín, Madrid, París y Roma para el período 2015-2020

The image shows a screenshot of the Eurostat website. At the top, there is a dark blue navigation bar with the following items: News, Data (highlighted with a red box), Publications, About Eurostat, and Help. Below this bar is a grey header area labeled DATABASE. A red arrow points from the 'Data' menu item to the 'DATABASE' header. Below the header is a tree view of the database structure. The tree is organized as follows:

- Data navigation tree
- Database by themes
 - General and regional statistics
 - European and national indicators for short-term analysis (euroind) M
 - Regional statistics by NUTS classification (reg)
 - Regional statistics by typology (reg_typ) M
 - Metropolitan regions (met)
 - Demography statistics by metropolitan regions (met_demo)
 - Economic accounts by metropolitan regions (ESA 2010) (met_eco10)
 - Gross domestic product (GDP) at current market prices by metropolitan regions (met_10r_3gdp) M i
 - Average annual population to calculate regional GDP data by metropolitan regions (met_10r_3pgdp) M i
 - Employment by NACE Rev. 2 activity and metropolitan typology (met_10r_3emp) M i
 - Gross value added at basic prices by metropolitan regions (met_10r_3gva) M i
 - Intellectual property rights by metropolitan regions (met_ipr)
 - Business demography by metropolitan regions (met_bd)
 - Transport statistics by metropolitan regions (met_tran)
 - Labour market statistics by metropolitan regions (met_lmk)

The following items in the tree are highlighted with red boxes:

- Database by themes
- General and regional statistics
- Regional statistics by typology (reg_typ) M
- Metropolitan regions (met)
- Economic accounts by metropolitan regions (ESA 2010) (met_eco10)
- Gross domestic product (GDP) at current market prices by metropolitan regions (met_10r_3gdp) M i

2. ¿Cuál es el porcentaje de hogares con acceso a internet, en los países de la Unión Europea? ¿Varían los datos para los hogares en los que viven dos adultos solos o con hijos dependientes?

DATABASE

Data navigation tree

- Database by themes
 - General and regional statistics
 - Economy and finance
 - Population and social conditions
 - Industry, trade and services
 - Agriculture, forestry and fisheries
 - International trade
 - Transport
 - Environment and energy
 - Science, technology, digital society
 - Science and technology (scitech)
 - Digital economy and society (isoc)
 - ICT usage in households and by individuals (isoc_i) (Overview)
 - Connection to the internet and computer use (isoc_ici)
 - Households - level of internet access (isoc_ci_in_h) **Selected**
 - Households - type of connection to the internet (isoc_ci_it_h)
 - Households - devices to access the internet (isoc_ci_id_h)

Households - level of internet access

Last update: 30-03-2022

Table Customization [show](#)

TIME +

+ Type of household

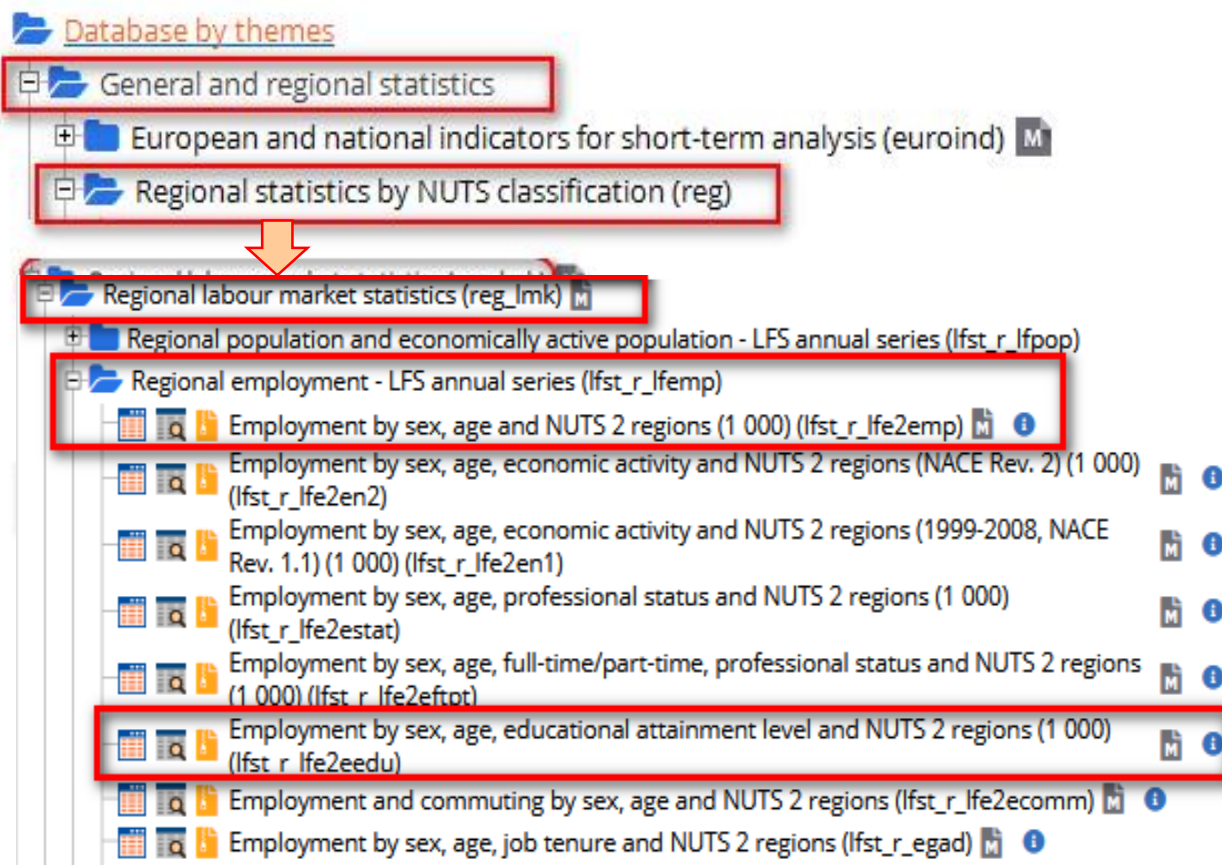
Total +

Search Show all

Select all	Code	Label
<input checked="" type="checkbox"/>	TOTAL	Total
<input type="checkbox"/>	A1	Single person
<input type="checkbox"/>	A1_DCH	Single person with dependent children
<input checked="" type="checkbox"/>	A2	Two adults
<input checked="" type="checkbox"/>	A2_DCH	Two adults with dependent children
<input type="checkbox"/>	A_GE3	Three or more adults
<input type="checkbox"/>	A_GE3_DCH	Three or more adults with dependent children
<input type="checkbox"/>	ALL_NDCH	All types without dependent children
<input type="checkbox"/>	ALL_DCH	All types with dependent children

3. Buscar las tasas de empleo en las Comunidades autónomas de Asturias, Cataluña, Valencia, el País Vasco y Andalucía

- * Obtén los datos para el conjunto de la población y para cada sexo
- * Limita los datos al grupo de edad comprendido entre los 20 y los 64 años
- * Limita los datos a los años 2000, 2005 y el periodo 2008-2014
- * Infiere el nivel educativo alcanzado en la tasa de ocupación?. Obtén los datos correspondientes



4. ¿Cómo ha evolucionado el número de aeropuertos que reciben más de 15.000 pasajeros al año en Italia, España, Reino Unido, Alemania, Polonia, Grecia y Turquía en los últimos diez años

DATABASE

- Data navigation tree
 - Database by themes
 - General and regional statistics
 - Economy and finance
 - Population and social conditions
 - Industry, trade and services
 - Agriculture, forestry and fisheries
 - International trade
 - Transport
 - Multimodal data (tran)
 - Railway transport (rail)
 - Road transport (road)
 - Inland waterways transport (iww) M
 - Oil pipeline transport (pipe) M
 - Maritime transport (mar) M
 - Air transport (avia)
 - Air transport infrastructure (avia_if) M
 - Number of commercial airports (avia_if_arp) M i
 - Airport infrastructures by type (avia_if_typ) M i
 - Airport connections to other modes of transport (avia_if_arp_co) M i
 - Air transport equipment (avia_eq) M

5. ¿Qué información hay disponible en Eurostat sobre “energías renovables” Utiliza la función de búsqueda.

The screenshot shows the Eurostat website interface. At the top, the Eurostat logo and tagline 'Your key to European statistics' are visible. A search bar at the top right contains the text 'renewable energy'. Below the search bar, a navigation menu includes 'News', 'Data', 'Publications', 'About Eurostat', and 'Help'. The search results page shows '796 results' and a 'Sort by: Relevancy' dropdown. Two search results are displayed, both related to 'Share of renewable energy in gross final energy consumption'. The left sidebar contains a 'Search term' dropdown with 'renewable energy' selected, a 'Theme' list, and a 'Collection' list.

Search term

renewable energy

Theme

General and regional statistics	308
Environment and energy	268
Agriculture, forestry and fisheries	131
Economy and finance	32
Industry, trade and services	32
Transport	28
Population and social conditions	14
Science and technology	12
International trade	1

Collection

Statistical books/Pocketbooks	287
Statistics in Focus	123
Compact guides and catalogues	79

796 results

Share of **renewable energy** in gross final energy consumption

Match found in: Position: "Energy balance > Renewable energy sources"

The indicator measures the share of **renewable energy** consumption in gross final **energy** consumption according to the **Renewable Energy** Directive. The gross final **energy** consumption is the **energy** used by end-consumers (final **energy** consumption) plus grid losses and self-consumption of power plants

Geopolitical entity (reporting): Multiple Unit of measure: Percentage Time frequency: Annual
Energy balance: Renewable energy sources

Collection: [Dataset \[Tables\]](#), Product code: [t2020_rd330](#), updated on [19-Apr-2022](#)

Share of **renewable energy** in gross final energy consumption by sector

Match found in: Position: "Energy balance > Renewable energy sources"

The indicator measures the share of **renewable energy** consumption in gross final **energy** consumption according to the **Renewable Energy** Directive. The gross final **energy** consumption is the **energy** used by end-consumers (final **energy** consumption) plus grid losses and self-consumption of power plants.

Geopolitical entity (reporting): Multiple Unit of measure: Percentage Time frequency: Annual
Energy balance: Multiple

Collection: [Dataset \[Tables\]](#), Product code: [sdg_07_40](#), updated on [19-Apr-2022](#)
Theme: [Environment and energy](#)

Búsquedas bibliográficas

Página Web de la Biblioteca
biblioteca.uc3m.es

Noticias



Buscador



Buscar todo ?

Buscar en todos los recursos de la biblioteca 🔍

o buscar sólo en ... [Revistas -e](#) | [Libros -e](#) | [Bases de Datos](#) [↗](#) | [e-Archivo](#) | [Bibliografía por asignaturas](#) [↗](#)

Últimas adquisiciones

Información de la Biblioteca y sus servicios



Investigar	Encontrar información	Servicios	La Biblioteca
<ul style="list-style-type: none"> • Acreditación y Sexenios • Índices de impacto • Prop. Intelectual e Industrial • Publicación y difusión científica • Citas Bibliográficas • Humanidades digitales 	<ul style="list-style-type: none"> • Recursos electrónicos • Bases de Datos • Guía del buscador • Buscar por tipo de documento • Bibliografía para los grados • Guías temáticas 	<ul style="list-style-type: none"> • Mi cuenta • Salas y equipos • Servicios por tipo de usuario • Taller del Aula • Préstamo interbibliotecario • Apoyo a la innovación docente 	<ul style="list-style-type: none"> • Horarios • Quiénes somos • Contacta • Colecciones • Compras y Adquisiciones • Estrategia y Calidad

Formación

- > Trabajo Fin de Grado
- > Trabajo Fin de Máster
- > Tutoriales y guías
- > Calendario de actividades formativas
- > Solicita formación a tu biblioteca

DESTACADOS

- > e-Archivo: Producción científica
- > e-cienciaDatos
- > Revistas electrónicas
- > Revistas uc3m: Edición digital
- > Materiales en abierto: OCW
- > Dialnet Universidad Carlos III de Madrid

Aquí biblioteca

Talleres sobre Novedades e Introducción a Aula Global para PDI y PAS
 Recientemente Aula Global se ha actualizado a una nueva versión de software....

Sin Lugar a dudas

Prepara los exámenes oficiales de inglés
 Ya hay fecha para las próximas convocatorias de exámenes oficiales...

Tutorial sobre el Buscador

<http://uc3m.libguides.com/buscador>

Guía del Buscador: Inicio



1. Localiza libros, en castellano, sobre cambio climático en la Unión Europea (últimos 5 años). Guarda las referencias seleccionadas y envíalas por correo electrónico (1)

The image shows two screenshots of the UC3M library search interface. The top screenshot shows the search bar with the text "cambio climatico" and a green magnifying glass icon. A red arrow points from the magnifying glass icon to the bottom screenshot. The bottom screenshot shows the search bar with the text "cambio climatico" and a green magnifying glass icon. To the right of the search bar, there is a dropdown menu with "X / Todo" and a green magnifying glass icon. To the right of the dropdown menu, there is a button labeled "BÚSQUEDA AVANZADA".

Buscar todo ?

cambio climatico

o buscar sólo en ... [Revistas -e](#) | [Libros -e](#) | [Bases de Datos](#) [?](#) | [e-Archivo](#) | [Bibliografía por asignaturas](#) [?](#)

Últimas adquisiciones

cambio climatico

X / Todo ▼ 

BÚSQUEDA AVANZADA

1. Localiza libros, en castellano, sobre cambio climático en la Unión Europea (últimos 5 años). Guarda las referencias seleccionadas y envíalas por correo electrónico (2)

Criterio de búsqueda ^

Buscar por:

- Todo Colección impresa y audiovisual Colección electrónica e-Archivo
 Consorcio Madroño

Filtros de búsqueda

Cualquier campo contiene cambio climatico
Y Cualquier campo contiene europ* OR UE

Tipo de material

Libros

Idioma

Cualquier idioma



Fecha de publicación:

Últimos 5 años

+ AGREGAR UNA NUEVA LÍNEA

LIMPIAR

→ Cualquier campo contiene cambio climatico Y Cualquier campo contiene europ* OR UE

  BUSCAR

1. Localiza libros sobre cambio climático en la Unión Europea (últimos 5 años). Guarda las referencias seleccionadas y envíalas por correo electrónico (3)

The screenshot shows a library search interface with a dark blue header and a light grey main area. The header contains navigation links: NUEVA BÚSQUEDA, REVISTAS-E A-Z, BASES DE DATOS, BIBLIOGRAFIA POR ASIGNATURAS, INDICES AUTORES, MATERIAS.., AYUDA, and a menu icon. A button labeled "Guardar registros seleccionados" is highlighted with a red box. To its right is a "Identificarse" link and a "Menu" dropdown. The main area displays search results. The first result is a book titled "Dictamen científico sobre la adaptación a los efectos del cambio climático en la salud dentro de Europa" by Luxembourg: Publications Office 2021. The second result is "Desafíos de la acción jurídica internacional y europea al cambio climático" by Rosa Giles Carnero, published in Barcelona in 2018. Both results have a "Texto completo disponible" link. Annotations with red boxes and arrows point to various icons: "cita bibliográfica" points to the quotation mark icon; "enviar por correo-e" points to the envelope icon; "guardar referencia" points to the star icon; and "más información" points to the three-dot menu icon. At the bottom, a red-bordered box contains a toolbar with icons for: CORREO ELECTRÓNICO, ENLACE PERMANENTE, REFWORKS, CITA BIBLIOGRÁFICA, EASYBIB, ENDNOTE, EXPORTACIÓN RIS, IMPRIMIR, and EXPORTAR BIBTEX.

NUEVA BÚSQUEDA REVISTAS-E A-Z BASES DE DATOS BIBLIOGRAFIA POR ASIGNATURAS INDICES AUTORES, MATERIAS.. AYUDA ...

Guardar registros seleccionados Identificarse Menu

0 seleccionado PÁG. 1 161 Resultados Personalizar

1 LIBRO
Dictamen científico sobre la adaptación a los efectos del cambio climático en la salud dentro de Europa
Luxembourg: Publications Office 2021 ISBN: 927629242X ISBN: 9789276292425
ACCESO ABIERTO
Texto completo disponible >

2 LIBRO
Desafíos de la acción jurídica internacional y europea al cambio climático
Rosa Giles Carnero
Barcelona : Atelier libros jurídicos , 2018 ISBN 9788417466282
Disponible en UC3M Bib.CC.Sociales y Jurídicas Sótano. Centro Documentación Europa (CDE 9 DES) >

cita bibliográfica
 enviar por correo-e
 guardar referencia
 más información

CORREO ELECTRÓNICO ENLACE PERMANENTE REFWORKS CITA BIBLIOGRÁFICA EASYBIB ENDNOTE EXPORTACIÓN RIS
IMPRIMIR EXPORTAR BIBTEX

1. Localiza libros, en castellano, sobre cambio climático en la Unión Europea (últimos 5 años). Guarda las referencias seleccionadas y envíalas por correo electrónico (4)

The screenshot illustrates the steps to save and email search results from the UC3M library website. At the top, a dark blue navigation bar contains various menu items: NUEVA BÚSQUEDA, REVISTAS-E A-Z, BASES DE DATOS, BIBLIOGRAFIA POR ASIGNATURAS, INDICES AUTORES, MATERIAS..., AYUDA, and a dropdown menu. A red box highlights the 'Guardar registros seleccionados' button, with an arrow pointing to a red box around a pin icon in the top right corner. Below this, a light grey bar shows 'Mis Favoritos' with a red box around it and a red arrow pointing to the 'Guardar registros seleccionados' button. Underneath, there are tabs for 'REGISTROS GUARDADOS' and 'HISTORIAL DE BÚSQUEDAS'. A section titled '4 registros' shows a list of saved items. The first item is a book titled 'La lucha en clave judicial frente al cambio climático' by Francisco Javier Zamora Cabot, Lorena Sales Pallarés, and María Chiara Marullo (1985-). The book is available in the UC3M library. A red arrow points from the 'Guardar registros seleccionados' button to the 'CORREO ELECTRÓNICO' button in the bottom toolbar. The bottom toolbar includes buttons for 'CORREO ELECTRÓNICO', 'REFWORKS', 'EASYBIB', 'ENDNOTE', 'EXPORTACIÓN RIS', 'IMPRIMIR', and 'EXPORTAR BIBTEX'. A red arrow points from the 'CORREO ELECTRÓNICO' button to a form box containing the text: 'Asunto: Registro(s) enviados por Primo' and '★ Para: _____'. At the bottom of the form is a green arrow and the text 'ENVIAR'.

NUEVA BÚSQUEDA REVISTAS-E A-Z BASES DE DATOS BIBLIOGRAFIA POR ASIGNATURAS INDICES AUTORES, MATERIAS... AYUDA ... Guardar registros seleccionados Identificarse Menu

Mis Favoritos

REGISTROS GUARDADOS HISTORIAL DE BÚSQUEDAS

✓ 4 registros

✓ LIBRO **La lucha en clave judicial frente al cambio climático** Francisco Javier Zamora Cabot Lorena Sales Pallarés María Chiara Marullo (1985-). Cizur Menor Navarra : Thomson Reuters Aranzadi 2021 ISBN 9788413458700; ISBN 9788413458687 Disponible en UC3M Bib.CC.Sociales y Jurídicas De consulta exclusiva en ordenador de Biblioteca. Preguntar en Mostrador (LIBRO ELECTRONICO) y otras localizaciones >

CORREO ELECTRÓNICO REFWORKS EASYBIB ENDNOTE EXPORTACIÓN RIS IMPRIMIR EXPORTAR BIBTEX

Asunto:
Registro(s) enviados por Primo

★ Para: _____

➤ ENVIAR

2. Localiza artículos de revista sobre cambio climático en la Unión Europea, en español e inglés, para los últimos 5 años. Haz la misma búsqueda pero ampliándola a cualquier tipo de documento (1)


BÚSQUEDA AVANZADA

Opción 1

Buscar por: Todo Colección impresa y audiovisual Colección electrónica e-Archivo

Cualquier campo


Y

+ AGREGAR UNA NUEVA LÍNEA  LIMPIAR

Tipo de material
Artículos

Idioma
Cualquier idioma

Fecha de publicación:
Últimos 5 años

→ Cualquier campo *contiene* cambio climatico OR climate change Y Cualquier campo *contiene* europ* OR ue OR eu  BUSCAR

2. Localiza artículos de revista sobre cambio climático en la Unión Europea, en español e inglés, para los últimos 5 años. Haz la misma búsqueda pero ampliándola a cualquier tipo de documento (2)


BÚSQUEDA AVANZADA

Opción 2

Buscar por: Todo Colección impresa y audiovisual Colección electrónica e-Archivo

Cualquier campo

Y


+ AGREGAR UNA NUEVA LÍNEA  LIMPIAR

Tipo de material
Todos los registros

Idioma
Cualquier idioma

Fecha de publicación:
Cualquier año

→ Cualquier campo *contiene* cambio climatico OR climate change
Y Cualquier campo *contiene* europ* OR ue OR eu

 BUSCAR

Filtrar

Cambie sus resultados

Ampliar mis resultados

Ordenar por Relevancia

Mostrar sólo

- Revistas revisadas por pares (6.487)
- Acceso en línea (15.410)
- Disponible en la biblioteca (682)
- Acceso abierto

Tipo de contenido

- Actas de congreso (136)
- Artículos (9.453)
- Artículos de prensa (2.874)
- Audiovisuales (14)
- Capítulos de libro (101)
- Más...

Materias


- ARTÍCULO
Cambio Climático
Marisela Cristina Zamora Martínez
E-ISSN: 2448-6671 Revista Mexicana de Ciencias Forestales, 01 February 2018, Vol.6(31), pp.4-7
Revista Mexicana de Ciencias Forestales, 01 February 2018, Vol.6(31), pp.4-7
REVISADA POR PARES  ACCESO ABIERTO
 Texto completo disponible 
- LIBRO
Cambio climático
Carlos M. Duarte
Madrid : Consejo Superior de Investigaciones Científicas , 2011 ISBN 9788400093631
 Disponible en Bib. CC.Sociales y Jurídicas Especializado (D 504.058 DUA) y otras localizaciones >
- ARTÍCULO
Cambio climático
Marc, Mihaela
E-ISSN: 2259-924X Via, 14 January 2018
Via, 14 January 2018
ACCESO ABIERTO
 Texto completo disponible 

2. Localiza artículos de revista sobre cambio climático en la Unión Europea, en español e inglés, para los últimos 5 años. Haz la misma búsqueda pero ampliándola a cualquier tipo de documento (3)

Buscar por: Todo Colección impresa y audiovisual Colección electrónica e-Archivo

Cualquier campo ▼ contiene ▼ **cambio climatico OR climate change**

Y ▼ Cualquier campo ▼ contiene ▼ **europ* OR ue OR eu**


+ AGREGAR UNA NUEVA LÍNEA  LIMPIAR

Tipo de material
Todos los registros ▼

Idioma
Cualquier idioma ▼

Fecha de publicación:
Últimos 5 años ▼

→ Cualquier campo *contiene* **cambio climatico OR climate change**
Y Cualquier campo *contiene* **europ* OR ue OR eu**

 BUSCAR

3.¿Desde qué año puede consultarse en formato electrónico la revista **European Business Organization Law Review**. Accede al número más reciente y descárgate uno de sus artículos en tu ordenador (1)

Buscar todo

European Business Organization Law Review



o buscar sólo en ... Revistas -e | Libros -e | Bases de Datos | e-Archivo | Bibliografía por asignaturas



1



REVISTA

European business organization law review (Online)


T.M.C. Asser Instituut.

Cambridge ; New York : Cambridge University Press 2000 ISSN 1741-6205

Disponibile en UC3M Bib.CC.Sociales y Jurídicas Sótano. Centro Documentación Europa (CDE/REV 00011) >

[Acceso en línea >](#)

3.¿Desde qué año puede consultarse en formato electrónico la revista European Business Organization Law Review. Accede al número más reciente y descárgate uno de sus artículos en tu ordenador (2)



REVISTA
[European business organization law review \(Online\)](#)
T.M.C. Asser Instituut.
Cambridge ; New York : Cambridge University Press 2000 ISSN 1741-6205

📖 Disponible en UC3M Bib.CC.Sociales y Jurídicas Sótano. Centro Documentación Europa (CDE/REV 00011) >

🔗 Acceso en línea >



Texto completo disponible en: [ABI/INFORM Collection](#) 

Disponible desde 01/03/2001.

Más reciente 1 año/s no disponible.


Texto completo disponible en: [Cambridge University Press Journals Complete](#) 

Disponible desde 01/03/2000 volumen: 1 fascículo: 1 hasta 31/12/2014 volumen: 15 fascículo: 4.

Texto completo disponible en: [EBSCOhost Academic Search Ultimate](#) 

Disponible desde 01/03/2009.

Más reciente 1 año/s no disponible.

Texto completo disponible en: [ProQuest Central](#) 

Disponible desde 01/03/2001.

Más reciente 1 año/s no disponible.

Texto completo disponible en: [Springerlink journals](#) 

Disponible desde 01/03/2000 volumen: 1 fascículo: 1.

3.¿Desde qué año puede consultarse en formato electrónico la revista European Business Organization Law Review . Accede al número más reciente y descárgate uno de sus artículos en tu ordenador (3)

The screenshot shows the website for the European Business Organization Law Review (EBOR). At the top left is the journal's logo. The main heading reads "European Business Organization Law Review". Below this, the "Latest issue" is identified as "Volume 23, Issue 3, September 2022", which is highlighted with a red box. A button labeled "View all volumes and issues" is positioned below the issue information. To the right, a list of articles is displayed, with the first two articles highlighted in a red box. The first article is "Shareholder Engagement and Custody Chains" by Eilís Ferran, published on 24 August 2022. The second article is "Impact of Artificial Intelligence on Corporate Board Diversity Policies and Regulations" by Muzaffer Eroğlu & Meltem Karatepe Kaya, published on 24 May 2022. The third article, "Not by Contract Alone: The Contractarian Theory of the Corporation and the Paradox of Implied Terms" by David Gibbs-Kneller, David Gindis & Derek Whayman, is also visible. To the right of the article list is a diagram illustrating the contractarian theory of the corporation, showing a central box for "Contractarian Theory" with arrows pointing to boxes for "Avoid non-consensual liability", "Contractarian Theory", and "Fill gaps and hold to bargain".

European Business Organization Law Review

Latest issue

Volume 23
Issue 3, September 2022

[View all volumes and issues](#)

Shareholder Engagement and Custody Chains
Eilís Ferran
Article | [Open Access](#) | Published: 24 August 2022 | Pages: 507 - 539

Impact of Artificial Intelligence on Corporate Board Diversity Policies and Regulations
Muzaffer Eroğlu & Meltem Karatepe Kaya
Article | Published: 24 May 2022 | Pages: 541 - 572

Not by Contract Alone: The Contractarian Theory of the Corporation and the Paradox of Implied Terms
David Gibbs-Kneller, David Gindis & Derek Whayman
Article | [Open Access](#) | Published: 08 March 2022 | Pages: 573 - 601

```
graph TD; A[Contractarian Theory] --> B[Avoid non-consensual liability]; A --> C[Contractarian Theory]; A --> D[Fill gaps and hold to bargain];
```

4. Localiza y descarga un capítulo del libro “Tributación bancaria de la Unión Europea / Pablo Andrés Hernández, Dykinson, 2012

Buscar todo



tributacion bancaria union europea andres hernandez



o buscar sólo en ... Revistas -e | Libros -e | Bases de Datos [?] | e-Archivo | Bibliografía por asignaturas [?]

2



MÚLTIPLES VERSIONES

Tributación bancaria en la Unión Europea

Pablo Andrés. Hernández González-Barreda Hernâandez Gonzâalez-Barreda, Pablo Andrâes. Author

Existen 2 versiones de este registro. Ver todas las versiones >



LIBRO

Tributación bancaria en la Unión Europea

Hernández González-Barreda, Pablo Andrés

Madrid: Dykinson ISBN: 8490310688 ISBN: 9788490310687 EISBN: 9788490313107 EISBN: 8490313105

OCLC: 992039156 LCCallNum: HG1768.U5 .H558 2012 2012.

2012.

Texto completo disponible >

5. Cómo buscar las bases de datos sobre economía y empresa accesibles desde la biblioteca UC3M?

Buscar todo ?

Buscar en todos los recursos de la biblioteca 

o buscar sólo en ... [Revistas -e](#) | [Libros -e](#) | **[Bases de Datos](#)** | [e-Archivo](#) | [Bibliografía por asignaturas](#)

Últimas adquisiciones

Recursos electrónicos: Bases de Datos A-Z: Economía y empresa

Economía y empresa (75) ▼

Todos los tipos de bases de da ▼

Todos los vendedores ▼

Resultado: 75 base(s) de datos por Economía y empresa

Reiniciar filtros

Todas [A](#) [B](#) [C](#) [D](#) [E](#) [F](#) [G](#) [H](#) [I](#) [J](#) [K](#) [L](#) [M](#) [N](#) [O](#) [P](#) [Q](#) [R](#) [S](#) [T](#) [U](#) [V](#) [W](#) [X](#) [Y](#) [Z](#) <#>

A

[Abi/Inform Complete](#)  VPN

Base de datos de economía y empresa con texto completo de artículos de revista, prensa, tesis, informes de mercado... [más...](#)

GUÍAS TEMÁTICAS UC3M

La Biblioteca ha creado guías temáticas para facilitar la localización de **fuentes de información sobre un tema**, así como para la elaboración de un **trabajo académico**.

https://uc3m.libguides.com/guias_tematicas

GUÍAS TEMÁTICAS

Derecho

Economía

Empresa

Geografía

Ingeniería

Lengua y Literatura

Periodismo y Comunicación Audiovisual

Sociología y Ciencias Políticas

Turismo

Unión Europea

OTRAS GUÍAS

Aprende a usar tu biblioteca

Idiomas

Medio ambiente

Publicaciones ODS

Recursos Educativos en Abierto

Recursos electrónicos:

- por materias
- prensa electrónica

TRABAJOS ACADÉMICOS

Citas bibliográficas

Tesis doctoral

Trabajo de Fin de Grado

Trabajo de Fin de Máster

Guías temáticas UC3M:

https://uc3m.libguides.com/guias_tematicas/unioneuropea

Guía temática de la Unión Europea: Inicio

Buscar en esta Guía

Buscar

Inicio

Libros

Artículos y revistas

Boletín de novedades

Estadísticas y Datos

Legislación y Jurisprudencia

Instituciones UE y sus documentos

España y UE

Trabajar en la UE



Novedades

**The EU in the world**

Por Eurostat

ISBN: ISBN

978-92-76-15703-8

Publicación: 2020

**The European****economy since the
start of the millennium:
a statistical portrait**

Por Eurostat

ISBN:

978-92-76-19262-6

Publicación: 2020

Bases de datos

Acceso libre

[Suscritas por biblioteca](#)

• Eurostat

Base de datos estadística de la Unión Europea. Contiene estadísticas a nivel regional, nacional y europeo sobre una amplia gama de temas: población y condiciones sociales, economía, comercio, servicios, medio ambiente, ciencia y sociedad digital, entre otros.

• Principales indicadores económicos europeos (PIEE) - Eurostat

Los PIEE describen la situación económica y del mercado laboral, así como la evolución de los precios de la zona del euro, la Unión Europea y los Estados miembros.

• Banco Central Europeo

Estadísticas monetarias y financieras, estadísticas sobre reservas internacionales del Eurosistema, tipos de cambio, balanza de pagos, cuentas de la zona euro

• AMECO

Base de datos macroeconómica anual de la Dirección General de Asuntos Económicos y Financieros de la Comisión Europea. Contiene datos estadísticos desde 1960.

Encuestas

• Eurobarómetro (Comisión Europea)

Encuestas y estudios sobre temas europeos (desde 1973)

[más...](#)

• Eurobarómetro (Parlamento Europeo)

Mide las actitudes de los ciudadanos hacia la UE, el Parlamento Europeo y las elecciones europeas (desde 2007)

• Encuesta Social Europea = European Social Survey" (ESS)

Encuesta transnacional que se lleva a cabo cada dos años en toda Europa (desde 2001)

• Encuesta de Población Activa de la UE = European Union Labour Force Survey (EU LFS) (Eurostat, ISTAT)

Guías temáticas UC3M: https://uc3m.libguides.com/guias_tematicas/economia/presentacion

Guía temática de Economía UC3M: Datos económicos

[Inicio](#)[Novedades](#)[Artículos y revistas](#)[Libros](#)[Manuales en línea](#)[Datos económicos](#)[Prensa económica](#)[Documentos de trabajo](#)[Informes económicos](#)[Trabajos académicos](#)[Instituciones](#)[English version](#)

Contacta con Biblioteca



Economía, empresa y estadística:

eco.db@listserv.uc3m.es

91 624 9765/9763

Unión Europea: infocde@db.uc3m.es

91 624 9794

Bases de datos con datos económicos

- [OECD iLibrary](#) VPN

Acceso a todas las publicaciones de OECD iLibrary y a su contenido gratuito.
[más...](#)

- [Country Reports](#) VPN

Véase [EIU Viewpoint](#)

- [Compustat . North America & Global \(a través de WRDS\)](#)

Base de datos mundial con datos fundamentales y de mercado de más de 54.000 empresas desde 1950. Incluye las secciones: North America & Global y Backdata.

[más...](#)

- [STATISTA: el portal de estadísticas](#) VPN

Statista.com recopila datos estadísticos e informes sectoriales sobre más de 80.000 temas procedentes de más de 22.500 fuentes y los pone a disposición del usuario a través de su plataforma.

Cuenta también con herramientas de investigación y análisis especializado.

[más](#)

Datos de uso libre

España y Europa:

- [Banco de España](#)
Indicadores económicos, cuentas financieras de la economía española, deuda pública...
- [INE](#)
Instituto Nacional de Estadística de España
- [BDSICE](#)
Base de datos de series de coyuntura económica, Ministerio de Economía y Competitividad
- [Fundación BBVA](#)
Fundación BBVA pretende facilitar la consulta de todo su fondo estadístico. Algunas de estas bases de datos incluyen cuadros, tablas y estadísticas que complementarán una publicación impresa y en otros casos se trata de información que sólo está disponible en este sitio Web.



por vuestra atención

teresa@db.uc3m.es